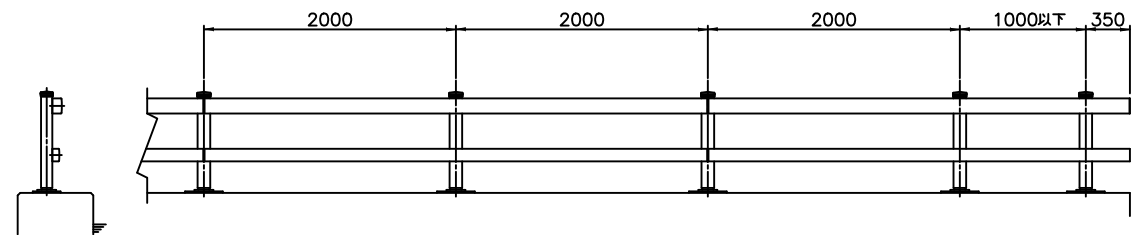
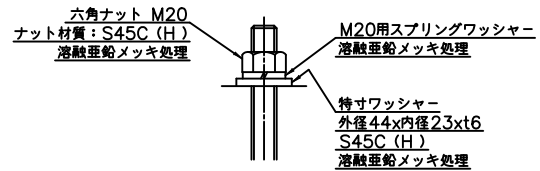


姿図 S=1/30

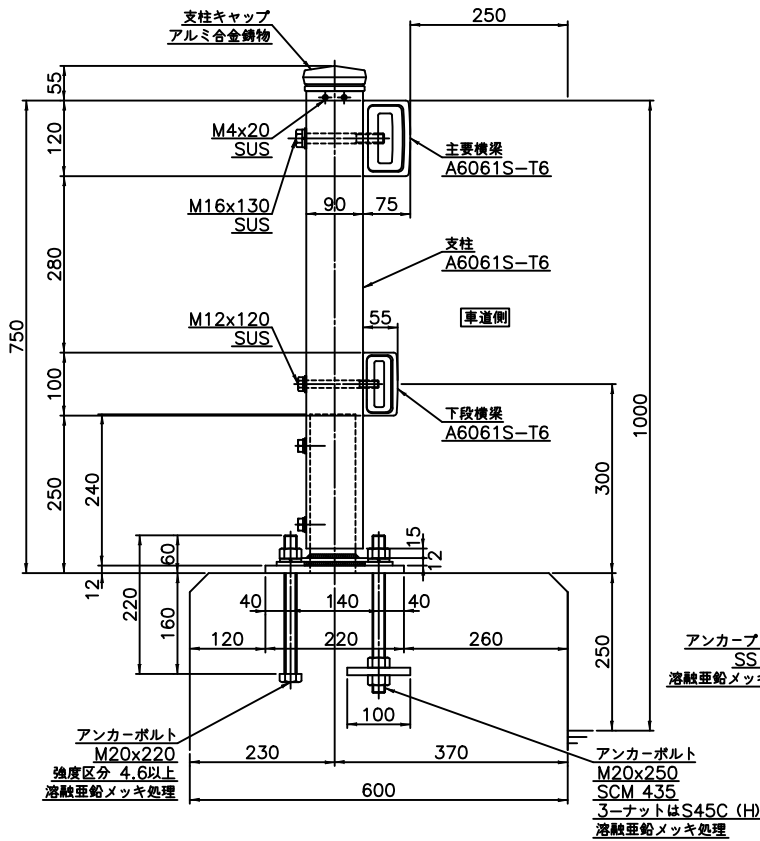


アンカーナット締め付け部 S=1/3

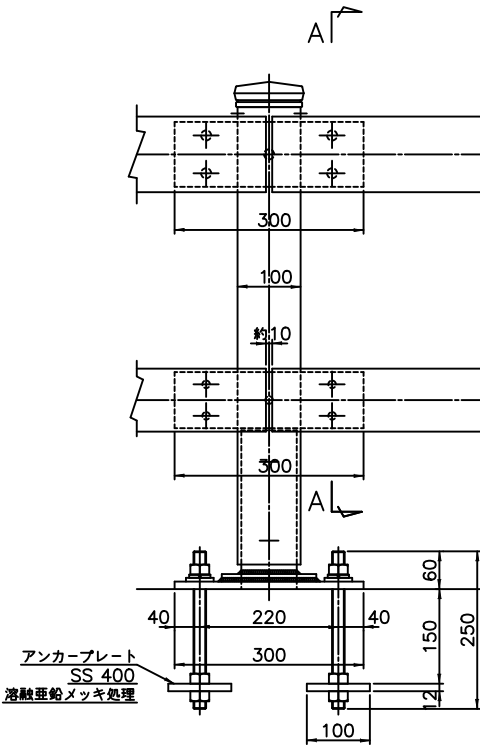


車両用防護柵取付詳細図

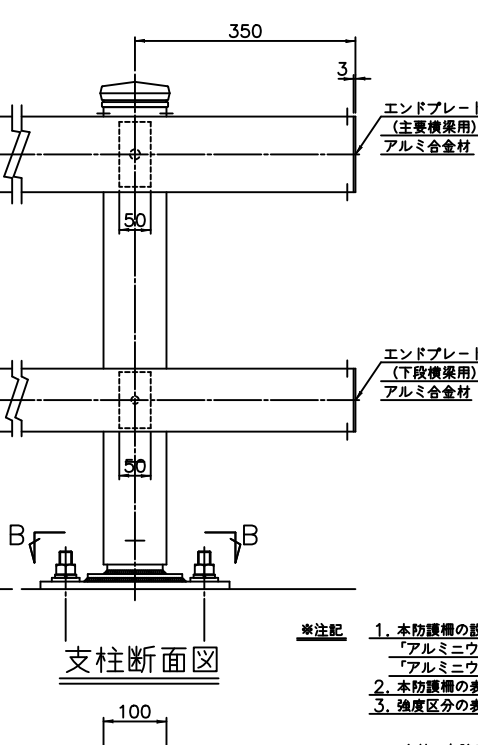
種別 B種 S=1/6



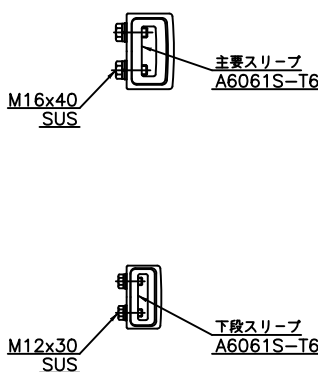
継手部



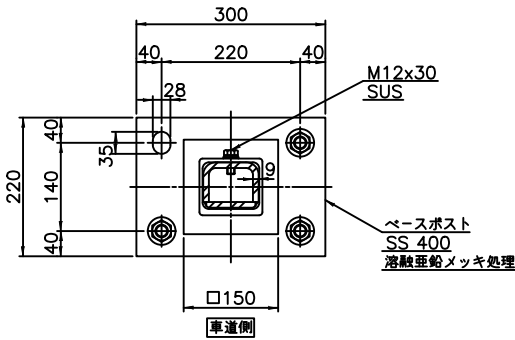
端部



断面A-A



断面B-B



- ※法記
1. 本防護柵の設計・製作仕様は、(社)日本アルミニウム協会 土木製品開発委員会作成「アルミニウム合金製橋梁用防護柵設計要領」(平成30年6月)、「アルミニウム合金製橋梁用防護柵製作・施工要領」(平成27年3月)による。
 2. 本防護柵の表面処理は、アルマイト(シルバー色)仕上げとする。
 3. 強度区分の表記なきボルト類はA2-50以上とする。ただし、ビス類はA2とする。

コンクリート強度 $\sigma_{ck}=21\text{N/mm}^2$ 以上

日軽エンジニアリング(株)

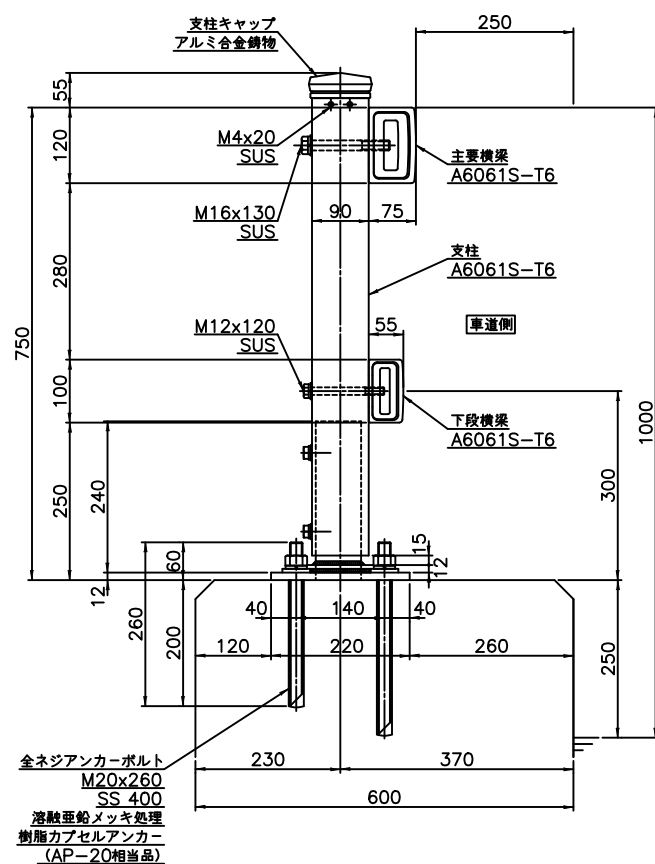
NB-22SR-75N

車両用防護柵 B種
2本ビーム H=750mm
ナット締め付けアンカー式

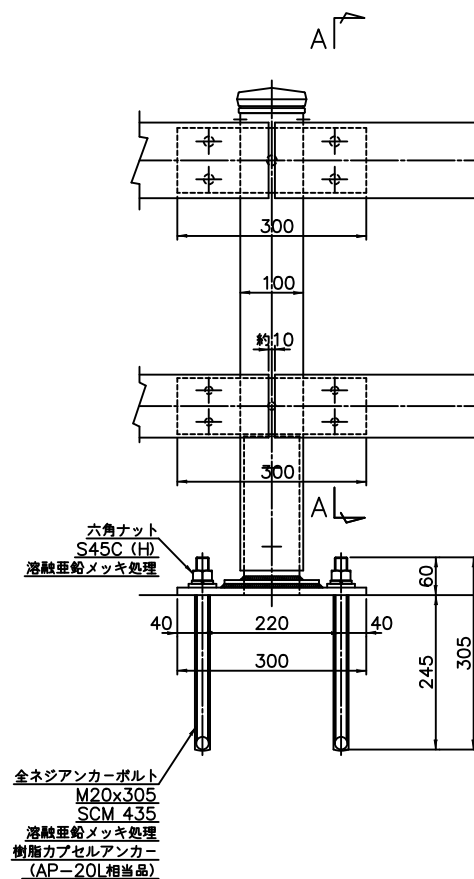
車両用防護柵取付詳細図

種別 B種

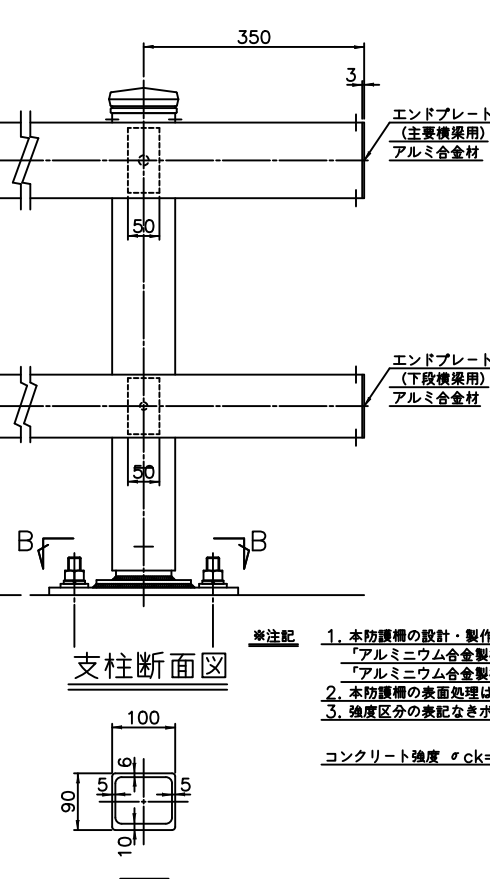
S=1/6



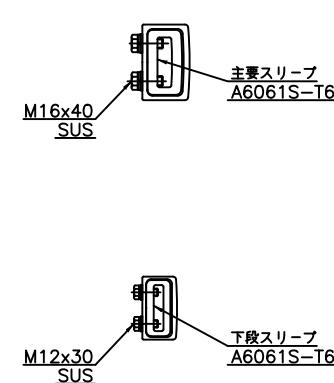
継手部



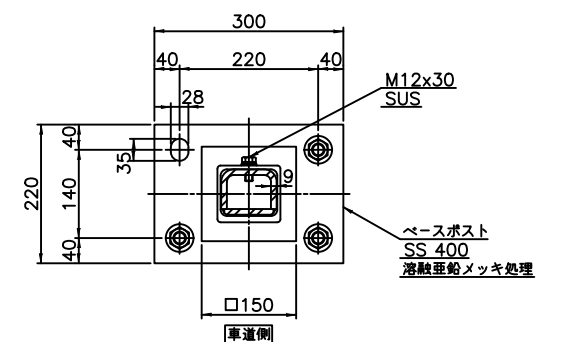
端部



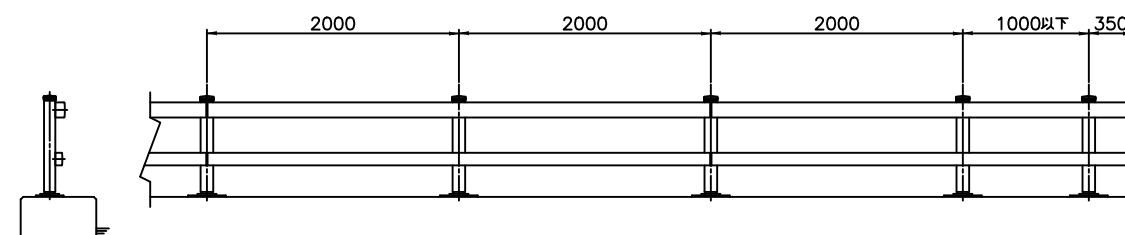
断面A-A



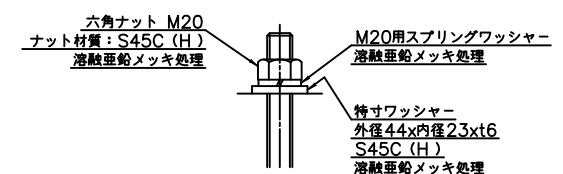
断面B-B



姿図 S=1/30



アンカーナット締め付け部 S=1/3



- ※注記
1. 本防護柵の設計・製作仕様は、(社)日本アルミニウム協会「土木製品開発委員会作成」「アルミニウム合金製橋梁用防護柵設計要領」(平成30年6月)、「アルミニウム合金製橋梁用防護柵製作・施工要領」(平成27年3月)による。
 2. 本防護柵の表面処理は、アルマイト(シルバー色)仕上げとする。
 3. 強度区分の表記なきボルト類はA2-50以上とする。ただし、ビス類はA2とする。

コンクリート強度 $\sigma_{ck}=21\text{N/mm}^2$ 以上

日軽エンジニアリング(株)

NB-22SR-75CH

車両用防護柵 B種
2本ビーム H=750mm
樹脂カプセルアンカー式

2025年2月